

# SKU 6624 VT-6147

Pannello LED 40W 100LM/W 1200\*300mm  
Montaggio a Plafone/Incasso Colore Bianco  
3000K



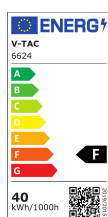


Colore della Luce  
**Bianco caldo**

Potenza  
**40W**

Flusso Luminoso  
**4000LM**

Forma  
**Rettangolo**



## Specifiche tecniche

Colore della Luce	Bianco caldo	Potenza	40W
Flusso Luminoso	4000LM	Dimmerabile	No
Forma	Rettangolo	Grado di Protezione	IP20
Materiale	Alluminio	Cicli ON/OFF	>10000
Colore	Bianco	CRI	>80
Dimensione	1200x300x29mm	Durata	20000 ore
Efficienza Luminosa	100LM/W	Fascio Luminoso	120°
Installazione	Plafone/incasso	Fattore di Potenza (PF)	>0.9
Sensore	Compatibile	Sezione di Incasso	1195x295x29mm
Tecnologia LED	SMD	Temperatura d'Esercizio	-20°C a +40°C
Temperatura di Colore (CTI)	3000K	Tensione d'Alimentazione	AC:200-240V,50/60Hz
Tensione d'Uscita	DC:410-453V	Corrente di uscita	88mA
Consumo energetico	40kW/1000h	ID EPREL	1028151

## Packaging

Garanzia	2 anni
MOQ	1pz
EAN	3800157662017
Unità di misura	pz